



**KEMENTERIAN PELAJARAN MALAYSIA**

**NKRA - PENDIDIKAN**

**MANUAL  
PENTADBIRAN INSTRUMEN  
LITERASI MEMBACA  
SARINGAN 1  
TAHUN 1  
2013**

# KANDUNGAN

## **Kaedah Pentadbiran**

**2-5**

- Prosedur Pentadbiran Instrumen
- Penggunaan manual
- Tatacara Pengisian Borang Pelaporan Penguasaan Individu (BPPI)
- Penetapan murid ke Program LINUS atau Kelas Biasa

## **Pentadbiran Instrumen**

**6-12**

- Konstruk
- Arahan guru
- Tindakan murid

## **Lampiran**

## **Borang Pelaporan Penguasaan Individu (BPPI)**

## KAEDAH PENTADBIRAN INSTRUMEN LITERASI MEMBACA

PERKARA	KAEDAH PENTADBIRAN
<b>Pentadbiran</b>	<ul style="list-style-type: none"> <li>• Instrumen literasi membaca mengandungi 12 konstruk.</li> <li>• Instrumen ini ditadbir secara lisan dan <b>berterusan</b> semasa waktu Bahasa Malaysia.</li> <li>• Instrumen ini ditadbir secara individu atau kumpulan kecil tidak melebihi tiga orang murid serta mengikut kesediaan murid.</li> <li>• Instrumen ini ditadbir mengikut urutan konstruk.</li> <li>• Setelah kesemua konstruk ditaksir, pentaksir boleh mengulang mana-mana konstruk yang belum dikuasai oleh murid.</li> <li>• Murid boleh memberi respons secara mengeja atau membaca terus.</li> <li>• Dicapangkan murid duduk bersebelahan pentaksir ketika pentaksiran dilaksanakan.</li> <li>• Pentadbiran instrumen ini haruslah dilakukan secara telus dan jujur.</li> <li>• Kesemua konstruk hendaklah ditaksir dalam tempoh yang telah ditetapkan.</li> <li>• Setiap konstruk yang ditaksir hendaklah diisi dalam Borang Pelaporan Penguasaan Individu (BPPI).</li> </ul>
<b>Penggunaan Manual</b>	<ul style="list-style-type: none"> <li>• Manual Literasi Membaca ini perlu dirujuk oleh pentaksir.</li> <li>• Manual ini merupakan panduan mentaksir 12 konstruk Literasi Membaca dan skema jawapan disertakan.</li> <li>• Pentaksir hendaklah membaca manual ini dengan teliti dan memahaminya sebelum mentadbir instrumen.</li> </ul>

**Cara Mengisi  
Borang Pelaporan  
Penguasaan  
Individu  
(BPPI)**

- Pentaksir perlu melengkapkan BPPI dengan nama murid, kelas dan tahun.
- Pentaksir perlu mencatat penguasaan murid bagi setiap konstruk pada ruang yang disediakan.
- Pada akhir tahun borang BPPI yang telah lengkap diisi hendaklah disimpan dalam fail peribadi murid untuk tujuan rujukan.
- Borang BPPI hendaklah dibekalkan kepada murid yang berpindah.
- **Tahap penguasaan** bagi Literasi Membaca dan Menulis adalah seperti yang berikut:

KONSTRUK	SARINGAN 1		PENGUASAAN SARINGAN 1	
	MEMBACA	MENULIS	KUASAI	TIDAK KUASAI
1	a) 5 / 5	a) 5 / 5	✓	
	b) 8 / 10	b) 8 / 10		
2	4 / 5	4 / 5	✓	
3	4 / 5	4 / 5	✓	
4	4 / 5	4 / 5	✓	
5	5 / 6	4 / 5	✓	
6	4 / 5	4 / 5	✓	
7	4 / 5	4 / 5	✓	
8	4 / 5	4 / 5	✓	
9	4 / 5	4 / 5	✓	
10	4 / 5	4 / 5	✓	
11	3 / 4	2 / 3	✓	
12	2 / 3	1 / 2	✓	

**Penetapan Murid ke Program LINUS atau Belajar Kelas Biasa**

- Penguasaan konstruk dalam kedua-dua literasi membaca dan menulis diambil kira bagi menentukan sama ada murid memasuki Program LINUS atau Kelas Biasa.
- **Murid yang memasuki Program LINUS:**
  - Tidak menguasai mana-mana konstruk 1 hingga konstruk 12.

Contoh:































KONSTRUK	SARINGAN 1		PENGUASAAN SARINGAN 1	
	MEMBACA	MENULIS	KUASAI	TIDAK KUASAI
1	a)5 / 5	a)5 / 5	✓	
	b)8 / 10	b)8 / 10		
2	4 / 5	4 / 5	✓	
3	4 / 5	4 / 5	✓	
4	4 / 5	5 / 5	✓	
5	5 / 6	4 / 5	✓	
6	4 / 5	4 / 5	✓	
7	3 / 5	4 / 5		✓
8	4 / 5	4 / 5	✓	
9	5 / 5	3 / 5		✓
10	4 / 5	4 / 5	✓	
11	1 / 4	1 / 3		✓
12	1 / 3	0 / 2		✓







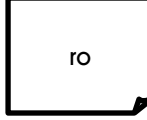
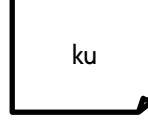












- Murid yang memasuki Kelas Biasa:
  - Menguasai kesemua konstruk 1 hingga konstruk 12.

Contoh:

KONSTRUK	SARINGAN 1		PENGUASAAN SARINGAN 1	
	MEMBACA	MENULIS	KUASAI	TIDAK KUASAI
1	a) 5 / 5 b) 8 / 10	a) 5 / 5 b) 8 / 10	✓	
2	4 / 5	4 / 5	✓	
3	4 / 5	4 / 5	✓	
4	4 / 5	4 / 5	✓	
5	5 / 6	4 / 5	✓	
6	4 / 5	4 / 5	✓	
7	4 / 5	4 / 5	✓	
8	4 / 5	4 / 5	✓	
9	4 / 5	4 / 5	✓	
10	4 / 5	4 / 5	✓	
11	3 / 4	2 / 3	✓	
12	2 / 3	1 / 2	✓	

## PENTADBIRAN INSTRUMEN

TUGASAN (KONSTRUK)	ARAHAN GURU	TINDAKAN MURID
<p><b>1. Keupayaan menamakan huruf vokal dan konsonan.</b></p> <p><u>Penerangan</u> Keupayaan menguasai kemahiran membaca huruf vokal dan huruf konsonan yang ditunjukkan.</p>	<p>a) Menunjukkan huruf vokal kepada murid dan minta murid menamakan huruf tersebut. (murid boleh menamakan atau membunyikan huruf vokal tersebut)</p> <p>1.  2.  3.  4.  5. </p> <p>b) Menunjukkan huruf konsonan kepada murid dan minta murid menamakan huruf tersebut.</p> <p>1.  2.  3. </p> <p>4.  5.  6.  7. </p> <p>8.  9.  10. </p>	<p>a) Menamakan huruf vokal yang ditunjukkan oleh guru.</p> <p>1.  2.  3.  4.  5. </p> <p>b) Menamakan huruf konsonan yang ditunjukkan oleh guru.</p> <p>1.  2.  3. </p> <p>4.  5.  6.  7. </p> <p>8.  9.  10. </p>

<p><b>2. Keupayaan membunyikan suku kata terbuka.</b></p> <p><u>Penerangan</u> Keupayaan menguasai kemahiran membunyikan suku kata terbuka.</p>	<p>Menunjukkan suku kata terbuka dan meminta murid membunyikan suku kata terbuka yang ditunjukkan.</p> <p>1.  2.  3. </p> <p>4.  5. </p>	<p>Membunyikan suku kata terbuka yang ditunjukkan oleh guru.</p> <p>1.  2.  3. </p> <p>4.  5. </p>
<p><b>3. Keupayaan membaca perkataan suku kata terbuka.</b></p> <p><u>Penerangan</u> Keupayaan menguasai kemahiran membaca perkataan suku kata terbuka.</p>	<p>Meminta murid membaca perkataan suku kata terbuka.</p> <p>1.  2. </p> <p>3.  4. </p> <p>5. </p>	<p>Membaca perkataan suku kata terbuka yang ditunjukkan oleh guru.</p> <p>1.  2. </p> <p>3.  4. </p> <p>5. </p>



<p><b>4. Keupayaan membunyikan suku kata tertutup.</b></p> <p><u>Penerangan</u> Keupayaan menguasai kemahiran membunyikan suku kata tertutup.</p>	<p>Menunjukkan suku kata tertutup dan meminta murid membunyikan suku kata yang ditunjukkan.</p> <ol style="list-style-type: none"> <li>1. las</li> <li>2. rum</li> <li>3. ben</li> <li>4. pis</li> <li>5. kok</li> </ol>	<p>Membunyikan suku kata tertutup yang ditunjukkan oleh guru.</p> <ol style="list-style-type: none"> <li>1. las</li> <li>2. rum</li> <li>3. ben</li> <li>4. pis</li> <li>5. kok</li> </ol>
<p><b>5. Keupayaan membaca perkataan suku kata tertutup.</b></p> <p><u>Penerangan</u> Keupayaan menguasai kemahiran membaca perkataan suku kata tertutup.</p>	<p>Menunjukkan perkataan suku kata tertutup dan meminta murid membaca perkataan yang ditunjukkan.</p> <ol style="list-style-type: none"> <li>1. oren</li> <li>2. rajin</li> <li>3. merah</li> <li>4. gosok</li> <li>5. kertas</li> <li>6. rumput</li> </ol>	<p>Membaca perkataan suku kata tertutup yang ditunjukkan oleh guru.</p> <ol style="list-style-type: none"> <li>1. oren</li> <li>2. rajin</li> <li>3. merah</li> <li>4. gosok</li> <li>5. kertas</li> <li>6. rumput</li> </ol>

<p><b>6. Keupayaan membaca perkataan yang mengandungi suku kata tertutup 'ng'.</b></p> <p><u>Penerangan</u> Keupayaan menguasai kemahiran membaca perkataan yang mengandungi suku kata tertutup 'ng'.</p>	<p>Menunjukkan perkataan yang mengandungi suku kata tertutup 'ng' dan meminta murid membaca perkataan yang ditunjukkan.</p> <ol style="list-style-type: none"> <li>1. gulung</li> <li>2. kuning</li> <li>3. goreng</li> <li>4. sangkar</li> <li>5. bongsu</li> </ol>	<p>Membaca perkataan yang mengandungi suku kata tertutup 'ng' yang ditunjukkan oleh guru.</p> <ol style="list-style-type: none"> <li>1. gulung</li> <li>2. kuning</li> <li>3. goreng</li> <li>4. sangkar</li> <li>5. bongsu</li> </ol>
<p><b>7. Keupayaan membaca perkataan yang mengandungi diftong.</b></p> <p><u>Penerangan</u> Keupayaan menguasai kemahiran membaca perkataan yang mengandungi diftong.</p>	<p>Menunjukkan perkataan yang mengandungi diftong dan meminta murid membaca perkataan tersebut.</p> <ol style="list-style-type: none"> <li>1. balai</li> <li>2. silau</li> <li>3. kacau</li> <li>4. helai</li> <li>5. sepoi</li> </ol>	<p>Membaca perkataan yang mengandungi diftong yang ditunjukkan oleh guru.</p> <ol style="list-style-type: none"> <li>1. balai</li> <li>2. silau</li> <li>3. kacau</li> <li>4. helai</li> <li>5. sepoi</li> </ol>

<p><b>8. Keupayaan membaca perkataan yang mengandungi vokal berganding.</b></p> <p><u>Penerangan</u> Keupayaan menguasai kemahiran membaca perkataan yang mengandungi vokal berganding.</p>	<p>Menunjukkan perkataan yang mengandungi vokal berganding dan meminta murid membaca perkataan tersebut.</p> <ol style="list-style-type: none"> <li>1. main</li> <li>2. suap</li> <li>3. riuh</li> <li>4. saat</li> <li>5. jamuan</li> </ol>	<p>Membaca perkataan yang mengandungi vokal berganding yang ditunjukkan oleh guru.</p> <ol style="list-style-type: none"> <li>1. main</li> <li>2. suap</li> <li>3. riuh</li> <li>4. saat</li> <li>5. jamuan</li> </ol>
<p><b>9. Keupayaan membaca perkataan yang mengandungi digraf dan konsonan bergabung.</b></p> <p><u>Penerangan</u> Keupayaan menguasai kemahiran membaca perkataan yang mengandungi digraf dan konsonan bergabung.</p>	<p>Menunjukkan perkataan yang mengandungi digraf dan konsonan bergabung dan meminta murid membaca perkataan tersebut.</p> <ol style="list-style-type: none"> <li>1. bungi</li> <li>2. nyonya</li> <li>3. senyap</li> <li>4. khamis</li> <li>5. wangi</li> </ol>	<p>Membaca perkataan yang mengandungi digraf dan konsonan bergabung yang ditunjukkan oleh guru.</p> <ol style="list-style-type: none"> <li>1. bungi</li> <li>2. nyonya</li> <li>3. senyap</li> <li>4. khamis</li> <li>5. wangi</li> </ol>

<p><b>10. Keupayaan membaca perkataan berimbuhan awalan dan akhiran.</b></p> <p><u>Penerangan</u> Keupayaan menguasai kemahiran membaca perkataan berimbuhan awalan dan akhiran.</p>	<p>Menunjukkan perkataan yang mengandungi imbuhan awalan dan akhiran. Meminta murid membaca perkataan tersebut.</p> <ol style="list-style-type: none"> <li>1. makanan</li> <li>2. terlihat</li> <li>3. alatan</li> <li>4. bercerita</li> <li>5. melintas</li> </ol>	<p>Membaca perkataan yang berimbuhan awalan dan akhiran yang ditunjukkan oleh guru.</p> <ol style="list-style-type: none"> <li>1. makanan</li> <li>2. terlihat</li> <li>3. alatan</li> <li>4. bercerita</li> <li>5. melintas</li> </ol>
<p><b>11. Keupayaan membaca ayat mudah.</b></p> <p><u>Penerangan</u> Keupayaan menguasai kemahiran membaca ayat mudah.</p>	<p>Menunjukkan ayat mudah dan minta murid membaca ayat tersebut.</p> <ol style="list-style-type: none"> <li>1. Siku saya luka.</li> <li>2. Bapa suka isi kelapa muda.</li> <li>3. Abang jual pisang goreng di gerai.</li> <li>4. Kakak mandi guna sabun dan syampu.</li> </ol>	<p>Membaca ayat mudah yang ditunjukkan oleh guru.</p> <ol style="list-style-type: none"> <li>1. Siku saya luka.</li> <li>2. Bapa suka isi kelapa muda.</li> <li>3. Abang jual pisang goreng di gerai.</li> <li>4. Kakak mandi guna sabun dan syampu.</li> </ol>

## 12. Keupayaan membaca dan memahami bahan rangsangan.

### Penerangan

Keupayaan menguasai kemahiran membaca dan memahami bahan rangsangan.

Menunjukkan petikan dan meminta murid membacanya, kemudian mengemukakan soalan secara lisan.

Ini basikal abang  
Warna basikal ini hijau.  
Ibu beli basikal untuk abang.  
Abang berbasikal di luar rumah.

1. Ini basikal siapa?
2. Apakah warna basikal itu?
3. Di manakah abang berbasikal?

Membaca petikan dan menjawab soalan yang dikemukakan oleh guru secara lisan.

Ini basikal abang  
Warna basikal ini hijau.  
Ibu beli basikal untuk abang.  
Abang berbasikal di luar rumah.

1. Ini basikal siapa?
2. Apakah warna basikal itu?
3. Di manakah abang berbasikal?

## BORANG PELAPORAN PENGUASAAN INDIVIDU (BPPI)

NAMA MURID : \_\_\_\_\_

KELAS: \_\_\_\_\_

TAHUN : \_\_\_\_\_

KONSTRUK	SARINGAN 1		PENGUASAAN SARINGAN 1		SARINGAN 2		PENGUASAAN SARINGAN 2		PENGUASAAN KESELURUHAN	
	MEMBACA	MENULIS	KUASAI	TIDAK KUASAI	MEMBACA	MENULIS	KUASAI	TIDAK KUASAI	KUASAI	TIDAK KUASAI
1	a	5	5		5	5				
	b	10	10		10	10				
2	5	5			5	5				
3	5	5			5	5				
4	5	5			5	5				
5	6	5			6	5				
6	5	5			5	5				
7	5	5			5	5				
8	5	5			5	5				
9	5	5			5	5				
10	5	5			5	5				
11	4	3			4	3				
12	3	2			3	2				